










Legende

-  Plangebietsgrenze
-  Dienstleistungsfläche (12310)
-  Parkplatz teilversiegelt (12642)
-  Parkplatz versiegelt (12643)
-  Kahlfläche Rodung (08261)
-  Kiefernwald (08210)

	Datum	Name
Bearb.	03/2021	DI
Gez.	03/2021	KJ
Phase		
HS		

Anlage 1 Biotopkarte
 Bebauungsplan "Gewerbebetrieb MONARI Arts",
 Gartenstraße der Stadt Schlieben/Berga

 **ISP Ingenieurbüro Stadtplanung Diecke**
 Am Schwarzgraben 13 - 04924 Bad Liebenwerda
 Telefon (035341) 150-60 - Fax (035341) 150-61
 www.isp-ball.de

Gefertigt:
 März 2021

Plan-Nr. 1

M 1 : 500